

HD 17/15-4 ST

Stacionární vysokotlaký čistič s krytem a rámem z práškově lakované oceli. Zaujme vysokým průtokem (1 700 l/h), kvalitním vybavením a vysokou provozní bezpečností.



Made in Germany



Číslo produktu

1.524-965.0

Technické údaje

EAN kód		4066529057167
Počet fází	Ph	3
Napětí	V	400
Frekvence	Hz	50
Průtok	l/h	900 - 1700
Pracovní tlak	bar / MPa	100 - 150 / 10 - 15
Max. tlak	bar / MPa	210 / 21
Teplota přívodní vody	°C	60
Příkon	kW	9
Zajištění	A	16
Napájecí kabel	m	5
Přívod vody		1"
Počet uživatelů		2
Mobilita		Stacionární
Hmotnost (vč. příslušenství)	kg	84
Hmotnost včetně obalu	kg	93,8
Rozměry (D × Š × V)	mm	800 × 605 × 600


Rozsah dodávky

- Servo Control
- Power tryska
- Rám a kryt: Ocel, práškově lakovaná
- Připraveno pro Servo Control
- Předem vybaveno pro přívod čistícího prostředku

Vybavení

- Čerpadlo s klikovou hřídelí s keramickými písty
- Ochrana před chodem na sucho
- Velký jemný vodní filtr
- Zásobní nádrž s plovákovým ventilem
- Připraveno pro dálkové ovládání
- Dávkování RM
- Průhledové skříčko - stav oleje
- Měrka oleje
- Motor chlazený vodou vhodný pro delší práci


Tento stroj vyžaduje odborné poradenství/předání.

**Robustní s dlouhou životností**

- Robustní rám a kryt z oceli s práškovým nástřikem.
- Čtyřpólový elektromotor s pomalým chodem zaručuje dlouhou pracovní dobu.
- Robustní čerpadlo s mosaznou hlavou válců a kvalitní materiály zajišťují dlouhou životnost.

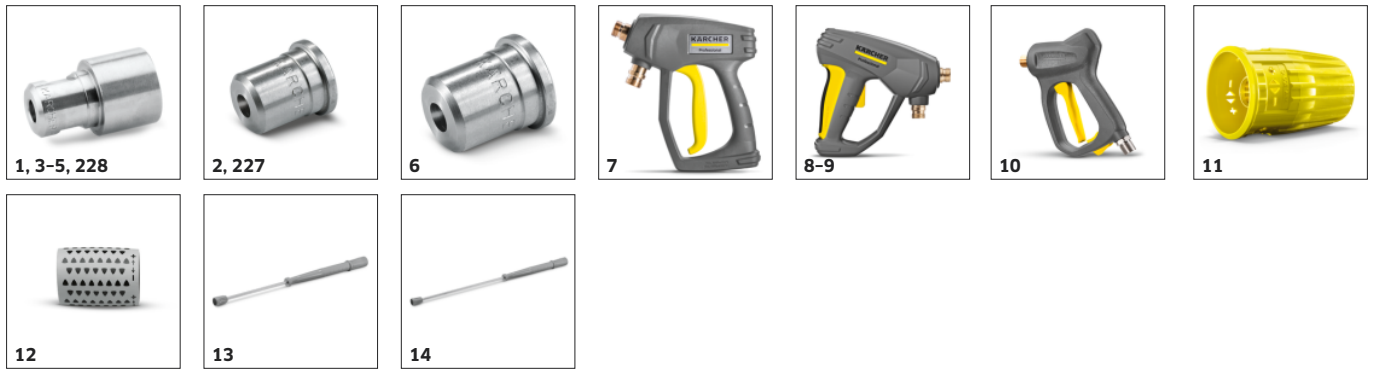
**Kvalitní vybavení**

- Zásobní nádrž s plovákovým ventilem a ochranou proti chodu nasucho.
- Připraveno pro připojení dálkových ovladačů.

**Robustní provedení pro náročné pracovní podmínky**

- Vhodné pro každodenní provoz.
- Lze použít v náročných pracovních podmínkách.
- Spolehlivé a s dlouhou životností: Čerpadlo Kärcher s klikovou hřídelí a maximálním výkonem zabezpečuje optimální úroveň tlaku.


PŘÍSLUŠENSTVÍ K HD 17/15-4 ST 1.524-965.0



		Číslo produktu		
KÄRCHER POWER TRYSKA				
Power tryska úhel rozstříku 25°				
Power tryska TR 25°, 075 25°	1	2.113-082.0	Plochá tryska pro vysoký plošný výkon a odolné nečistoty.	<input checked="" type="checkbox"/>
Power tryska TR 25°, 110 25°, 110	2	2.883-785.0	Tryska s plochým paprskem s úhlem nástřiku 25°, vhodná pro velké plochy a odstraňuje odolné nečistoty a skvrny.	<input type="checkbox"/>
	3	2.113-018.0	Plochá tryska s úhlem nástřiku 25°, vhodná pro velké plochy a odstraňuje odolné nečistoty a skvrny.	<input type="checkbox"/>
Power tryska 25°, 115	4	2.113-060.0	Tryska s plochým paprskem pro velký plošný výkon a úporné nečistoty	<input type="checkbox"/>
VT tryska úhel rozstříku 0°				
Power tryska 0°, 110	5	2.113-039.0	Plný paprsek pro mimořádně silně ulpívající nečistoty.	<input type="checkbox"/>
Power tryska 0°, 110 0°, 110	6	2.884-544.0		<input type="checkbox"/>
VYSOKOTLAKÉ PISTOLE				
Ruční stříkací pistole				
Pistole Classic	7	4.119-002.0	Vysoce kvalitní spouštěcí pistole Classic s robustním ventilem. Vhodné také pro horkovodní vysokotlaké čističe Kärcher.	<input type="checkbox"/>
EASY!Force Advanced vysokotlaká pistole	8	4.118-005.0	Práce bez únavy: Vysokotlaká pistole EASY!Force využívá zpětný ráz vysokotlakého paprsku pro nulovou přídržnou sílu.	<input type="checkbox"/>
EASY!Force Food	9	4.118-015.0	Dokonalá pro potravinářství: Vysokotlaká pistole EASY!Force s celokeramickým ventilem umožňuje práci bez únavy, jelikož uživatel nemusí vynakládat prakticky žádnou přídržnou sílu.	<input type="checkbox"/>
Pistole High End	10	4.118-011.0	Robustní ruční stříkací pistole High End pro potravinářství a průmysl. Vykazuje i při vysokém průtoku do 2.500 l/h jen velmi malé tlakové ztráty.	<input type="checkbox"/>
Easy Press pistole				
Servo Control, 1100 l/h -	11	4.118-009.0	Regulace množství vody a tlaku přímo na ruční stříkací pistoli	<input type="checkbox"/>
	12	4.775-471.0		<input type="checkbox"/>
PRACOVNÍ NÁSTAVCE				
Otočné pracovní nástavce				
Pracovní nástavec Classic, 840 mm, otočný, 840 mm	13	4.119-003.0	Otočný pracovní nástavec Classic s ergonomickou rukojetí v robustním a vysoce kvalitním nerezovém provedení. Vhodné také pro horkovodní vysokotlaké čističe Kärcher.	<input type="checkbox"/>
Pracovní nástavec Classic, 1050 mm, 1050 mm	14	4.119-008.0	Vysokotlaký pracovní nástavec s EASY!Lock z řady Classic od Kärcher. Vhodné také pro horkovodní vysokotlaké čističe Kärcher.	<input type="checkbox"/>

■ Obsaženo v objemu dodávky. □ Volitelné příslušenství

PŘÍSLUŠENSTVÍ K HD 17/15-4 ST 1.524-965.0



		Číslo produktu		
PRACOVNÍ NÁSTAVCE				
Otočné pracovní nástavce				
Pracovní nástavec TR 600mm, 600 mm	15	4.119-009.0	Otočný pracovní nástavec Classic s ergonomickou rukojetí v robustním a vysoce kvalitním nerezovém provedení. Vhodné také pro horkovodní vysokotlaké čističe Kärcher.	<input type="checkbox"/>
Pracovní nástavec TR 100mm, 100 mm	16	4.119-013.0		<input type="checkbox"/>
Pracovní nástavec Classic TR 200mm, 200 mm	17	4.119-014.0		<input type="checkbox"/>
Pracovní nástavec Classic TR 400mm, 400 mm	18	4.119-015.0		<input type="checkbox"/>
LED světlo trysky	19	2.680-002.0	Jasně, lehké pracovní světlo LED pro přímou montáž na stříkací trubici vysokotlaké pistole EASY! Lepší výhled za nepříznivých světelných podmínek až 5 pracovních hodin.	<input type="checkbox"/>
Pracovní nástavec, 250 mm, otočný	20	4.112-027.0	Pracovní nástavec 250 mm, otočný, ergonomický	<input type="checkbox"/>
Pracovní nástavec balený, 400 mm, otočný, 400 mm, otočný	21	4.112-024.0	Pracovní nástavec 400 mm, otočný, ergonomický	<input type="checkbox"/>
Pracovní nástavec, 600 mm, otočný	22	4.112-007.0	Pracovní nástavec 600 mm, otočný, ergonomický	<input type="checkbox"/>
Pracovní nástavec, 840 mm, otočný	23	4.112-006.0	Pracovní nástavec 850 mm, otočný, ergonomický	<input type="checkbox"/>
Pracovní nástavec, 1050 mm, otočný	24	4.112-000.0	Pracovní nástavec 1050 mm, otočný, ergonomický	<input type="checkbox"/>
Pracovní nástavec, 1550 mm, otočný	25	4.112-018.0	Pracovní nástavec 1550 mm, otočný, ergonomický	<input type="checkbox"/>
Pracovní nástavec, 2050 mm, otočný	26	4.112-021.0	Pracovní nástavec 2050 mm, otočný, ergonomický	<input type="checkbox"/>
Pracovní nástavec, 600 mm, otočný	27	4.760-664.0	Pracovní nástavec 600 mm, otočný, ergonomický	<input type="checkbox"/>
Pracovní nástavec, 840 mm, otočný	28	4.760-663.0	Pracovní nástavec 850 mm, otočný, ergonomický	<input type="checkbox"/>

Volitelné příslušenství

PŘÍSLUŠENSTVÍ K HD 17/15-4 ST 1.524-965.0



		Číslo produktu		
PRACOVNÍ NÁSTAVCE				
Otočné pracovní nástavce				
Pracovní nástavec, 1050 mm, otočný	29	4.760-660.0	Pracovní nástavec 1050 mm, otočný, ergonomický	<input type="checkbox"/>
Pracovní nástavec, 1550 mm, otočný	30	4.760-661.0	Pracovní nástavec 1550 mm, otočný, ergonomický	<input type="checkbox"/>
Pracovní nástavec, 2050 mm, otočný	31	4.760-662.0	Pracovní nástavec 2050 mm, otočný, ergonomický	<input type="checkbox"/>
Pracovní nástavec pro potravinářský průmysl, 1050 mm, otočný	32	4.760-655.0	Šedý, otočný pracovní nástavec pro potravinářství. Všechny díly vedoucí vodu jsou z materiálů vyhovujících potravinářství.	<input type="checkbox"/>
Pracovní nástavec				
Pracovní nástavec TR 1050mm Classic	33	4.760-855.0	Vysokotlaký pracovní nástavec se šroubovými spoji M 22 z řady Classic. Vhodné i pro horkovodní vysokotlaké čističe.	<input type="checkbox"/>
Pracovní nástavec Classic M 200mm	34	4.760-887.0	Vysokotlaký pracovní nástavec se šroubovými spoji M 22 z řady Classic od Kärcher. Vhodné i pro horkovodní vysokotlaké čističe.	<input type="checkbox"/>
Pracovní nástavec Classic M 400mm	35	4.760-888.0		<input type="checkbox"/>
Jet pipe Classic M 840mm	36	4.760-895.0		<input type="checkbox"/>
Pracovní nástavec balený, 250 mm, není otočný	37	4.760-667.0	Ušlechtilá ocel s ručním šroubováním, není otočný. Ve spojení s prodlouženou pistolí.	<input type="checkbox"/>
Pracovní nástavec balený, 550 mm, není otočný	38	4.760-665.0	Ušlechtilá ocel s ručním šroubováním, není otočný. Ve spojení s prodlouženou pistolí	<input type="checkbox"/>
Dvojitý pracovní nástavec				
Dvojitý nástavec, 960 mm	39	2.112-016.0	Plynulá regulace pracovního tlaku přímo na rukojeti při plném množství vody. Vhodný především pro zemědělství (např. čištění stájí).	<input type="checkbox"/>
	40	6.394-665.0		<input type="checkbox"/>
Flexibilní pracovní nástavec				
Flexibilní pracovní nástavec 1050 mm, 1050 mm	41	4.112-035.0	Plynulé nastavení ohnutí pracovního nástavce od 20° do 140°. Mimořádně vhodný pro čištění špatně přístupných míst, např. okapů, střech automobilů, podvozků nebo podběhů kol.	<input type="checkbox"/>
Vysokotlaký kloubový spoj	42	4.112-057.0	Pro těžko přístupná místa: Vysokotlaký pružný kloub s plynulým nastavením úhlu do 120°. Jednoduchá montáž přímo na pracovní nástavec vysokotlakého čističe.	<input type="checkbox"/>

Volitelné příslušenství

PŘÍSLUŠENSTVÍ K HD 17/15-4 ST 1.524-965.0



		Číslo produktu		
PRACOVNÍ NÁSTAVCE				
Flexibilní pracovní nástavec				
Vysokotlaký kloubový spoj	43	4.481-039.0	Vysokotlaký pružný kloub: díky plynulému nastavení úhlu do 120° ideální pro čištění těžko přístupných míst bez námahy. Jednoduchá montáž na pracovní nástavec vysokotlakého čističe.	<input type="checkbox"/>
Flexibil. prac. nástavec 0,85m, 850 mm	44	6.394-655.0	Flexibilní pracovní nástavec o délce 1050 mm s nastavitelným úhlem ohybu od 20° do 140°, ideální pro čištění těžko přístupných míst, např. okapů.	<input type="checkbox"/>
Flexibilní nástavec, 1050 mm	45	6.394-654.0	Plynulé nastavení ohnutí pracovního nástavce od 20° do 140°. Mimořádně vhodný pro čištění špatně přístupných míst, např. okapů, střech automobilů, podvozků nebo podběhů kol.	<input type="checkbox"/>
Pracovní nástavec pro čištění podvozků				
Pracovní nástavec na čištění podvozků	46	4.112-032.0	Tryskové násadky. Pojízdný, pro efektivní a pohodlné čištění podvozků vozidel a blatníků.	<input type="checkbox"/>
	47	4.760-245.0	Ušlechtilá ocel. Bez VT trysky.	<input type="checkbox"/>
Další rukojeť				
Přídavná rukojeť pro pracovní nástavce EASY!Lock	48	4.321-380.0	Pohodlná v každé situaci - přídavnou rukojeť lze jednoduše namontovat na pracovní nástavec naší nové generace EASY!Lock a pak umožňuje optimální přizpůsobení postroje podle příslušné práce. Díky pravidelné změně postroje také všeobecně ulevíte svému pohybovému ústrojí a budete trvale pracovat uvolněněji. Díky pracovnímu nástavci otočnému o 360° můžete přídavnou rukojeť během provozu zcela jednoduše otočit okolo osy a pracovat tak ještě flexibilněji.	<input type="checkbox"/>
ROTAČNÍ TRYSKY				
Rotační trysky, velké				
Rotační tryska, 100	49	4.764-208.0	Rotační tryska - rotující bodový paprsek - 10krát větší čistící výkon. Nejdelší životnost díky keramické trysce/keramickému ložiskovému kroužku. Max. 300 bar/30 MPa, 85 °C	<input type="checkbox"/>
Rotační tryska, velký, 100	50	4.114-048.0		<input type="checkbox"/>
Rotační tryska velká 100/120, 120	51	4.763-930.0		<input type="checkbox"/>
Rotační tryska, velký, 120	52	4.114-044.0		<input type="checkbox"/>
TRYSKOVÉ ŠROUBENÍ / DRŽÁK PRO UDRŽENÍ ODSTUPU				
Tryskové šroubení				
Šroubení trysek	53	4.112-011.0	Šroubení trysek s chráničem pro vysokotlaké trysky a Power trysky	<input type="checkbox"/>
Tryskové šroubení	54	5.401-210.0	Na ochranu a k přišroubování Power trysek Kärcher na pracovní nástavec (M 18 × 1,5 IG).	<input type="checkbox"/>
Šroubení trysek pro potravinářství	55	5.401-318.0	Ze speciální slitiny mosazi pro používání v potravinářství.	<input type="checkbox"/>
VYSOKOTLAKÉ HADICE				
Standard				
Vysokotlaká hadice, 20 m, DN 8, 315 bar, 1 × připojení EASY! Lock / 1 × AVS hadice	56	6.110-011.0	Vysokotlaká hadice s AVS připojením na navijecí buben hadice a ruční šroubení EASY!Lock	<input type="checkbox"/>

Volitelné příslušenství

PŘÍSLUŠENSTVÍ K HD 17/15-4 ST 1.524-965.0



57, 71, 73, 75



58-60



61, 63, 69



62, 64, 66, 68



65, 67, 70

		Číslo produktu		
VYSOKOTLAKÉ HADICE				
Standard				
Vysokotlaká hadice, 10 m, DN 8, 315 bar, 2 × EASY!Lock	57	6.110-019.0		<input type="checkbox"/>
Vysokotlaká hadice, 10 m, DN 8, 315 bar, 1 × přípojení hadicového navijáku M22 × 1,5 / 1 × AVS	58	6.390-025.0	s patentovaným AVS-přípojením do pistole (otočně uložená) a ručním šroubením. M 22 × 1,5 s ochranou proti zlomení. NW 8/155°C/315 bar	<input type="checkbox"/>
Vysokotlaká hadice, 15 m, DN 8, 315 bar, 1 × přípojení hadicového navijáku M22 × 1,5 / 1 × AVS	59	6.390-185.0	s patentovaným AVS-přípojením do pistole (otočně uložená) a ručním šroubením. M 22 × 1,5 s ochranou proti zalomení. NW 8/155°C/315 bar	<input type="checkbox"/>
Vysokotlaká hadice, 20 m, DN 8, 315 bar, 1 × přípojení hadicového navijáku M22 × 1,5 / 1 × AVS	60	6.390-171.0	s patentovaným AVS-přípojením do pistole (otočně uložená) a ručním šroubením. M 22 × 1,5 s ochranou proti zlomení. NW 8/155°C/315 bar	<input type="checkbox"/>
Standard s oboustranným šroubením				
Vysokotlaká hadice, 10 m, DN 10, 220 bar, 2 × EASY!Lock	61	6.110-041.0	Působivé hodnoty a základní vybavení: vysokotlaká hadice (ID 10), dlouhá 10 m, pro tlak až 220 bar.	<input type="checkbox"/>
Vysokotlaká hadice, 10 m, DN 8, 315 bar, 2 × EASY!Lock	62	6.110-031.0	vysokotlaká hadice (DN 8) vhodná do tlaku 315 bar. S inovativním EASY! Lock ručním šroubením na obou stranách, ANTI! Twist, délka 10 m.	<input type="checkbox"/>
Vysokotlaká hadice, 15 m, _ 8, 315 bar	63	6.110-033.0	15 m dlouhá vysokotlaká hadice, DN 8, s ANTI! Twist a vybavená časově úsporným ručním šroubením EASY! Lock na obou stranách.	<input type="checkbox"/>
Vysokotlaká hadice, 15 m, DN 8, 315 bar, 2 × EASY!Lock	64	6.110-030.0	15 m dlouhá vysokotlaká hadice, DN 8, s ANTI! Twist a časově úsporným ručním šroubením EASY! Lock na obou stranách.	<input type="checkbox"/>
Vysokotlaká hadice, 15 m, DN 10, 220 bar, 2 × M22 × 1,5	65	6.390-023.0	s oboustranným šroubením, M 22 × 1,5 s oboustranným šroubením, NW 10/155°C/220 bar	<input type="checkbox"/>
Vysokotlaká hadice, 20 m, DN 8, 315 bar, 2 × EASY!Lock	66	6.110-032.0	Vysokotlaká hadice (DN 8) v délce 20 m, vybavená na obou stranách robustním ručním šroubením pro úsporu času EASY!Lock. Schválená pro tlak do 315 bar.	<input type="checkbox"/>
Vysokotlaká hadice, 20 m, DN 10, 220 bar, 2 × M22 × 1,5	67	6.390-726.0	s oboustranným šroubením, M 22 × 1,5 s ochranou proti lámání, NW 10/155°C/220 bar	<input type="checkbox"/>
Vysokotlaká hadice, 30 m, DN 8, 315 bar, 2 × EASY!Lock	68	6.110-014.0	Komfortní délka (30 m) a inovativní ruční šroubení EASY!Lock: vysokotlaká hadice (DN 8) se spojkou ANTI!Twist pro tlak do 315 bar.	<input type="checkbox"/>
Vysokotlaká hadice, 15 m, DN 10, 220 bar, 2 × EASY!Lock	69	6.110-042.0	Vybavená inovativním ručním šroubením EASY!Lock a vhodná pro tlak do 220 bar: vysokotlaká hadice (DN 10), délka 15 m.	<input type="checkbox"/>
Vysokotlaká hadice, 20 m, DN 10, 220 bar, 2 × EASY!Lock	70	6.110-043.0	Délka 20 m a na obou stranách komfortní ruční šroubení EASY!Lock k úspoře času patří k hlavním znakům této vysokotlaké hadice (DN 10).	<input type="checkbox"/>

Volitelné příslušenství

PŘÍSLUŠENSTVÍ K HD 17/15-4 ST 1.524-965.0



		Číslo produktu		
VYSOKOTLAKÉ HADICE				
Standard s oboustranným šroubením				
Vysokotlaká hadice, 25 m, DN 10, 220 bar, 2 × EASY!Lock	71	6.110-044.0	Přesvědčivé hodnoty a základní vybavení: vysokotlaká hadice (DN 10) v délce 25 m pro tlak do 220 bar.	<input type="checkbox"/>
Vysokotlaká hadice, 40 m, DN 12, 210 bar, 2 × M22 × 1,5	72	6.391-865.0	Vysokotlaká hadice pro průtok větší 1.800 l/h.S oboustranným šroubením. 2x M 22 × 1,5 s ochranou proti zalomení.	<input type="checkbox"/>
Vysokotlaká hadice, 40 m, DN 10, 220 bar, 2 × EASY!Lock	73	6.110-045.0	Vysokotlaká hadice, délka 40 m, s ručním šroubením EASY!Lock pro úsporu času (na obou stranách). Jmenovitý průměr (DN) 10, pracovní tlak až do 220 bar.	<input type="checkbox"/>
Vysokotlaká hadice, 15 m, DN 12, 210 bar, 2 × EASY!Lock	74	6.110-059.0	Konstruovaná pro pracovní tlak až do 250 bar: vysokotlaká hadice (DN 12) s délkou 15 m. Vybavená komfortním ručním šroubením EASY!Lock na obou stranách.	<input type="checkbox"/>
Vysokotlaká hadice, 40 m, DN 12, 210 bar, 2 × EASY!Lock	75	6.110-060.0	S ručním šroubením EASY!Lock a velkým pracovním prostorem díky délce 40 m: vysokotlaká hadice (DN 12) s ručním šroubením EASY!Lock na obou stranách. Vhodná pro pracovní tlak do 250 bar.	<input type="checkbox"/>
Longlife 400				
Vysokotlaká hadice Longlife, 20 m, DN 8, 400 bar, 1 × přípojení EASY! Lock / 1 × AVS hadice	76	6.110-028.0	Vysokotlaká hadice (DN 8), 20 m, pro tlak do 400 bar. S přípojkou AVS pro navijecí buben hadice a dvojitou ocelovou vložkou. Ruční šroubení EASY!Lock na druhé straně hadice.	<input type="checkbox"/>
Vysokotlaká hadice Longlife DN8 40m, AVS, 40 m, DN 8, 400 bar, 1 × přípojení EASY! Lock / 1 × AVS hadice	77	6.110-076.0	Vysokotlaká hadice s 2komorovou ocelovou vložkou, připojením navijáku hadice AVS a ručním šroubením EASY!Lock.	<input type="checkbox"/>
Longlife 400 s oboustranným šroubením				
Vysokotlaká hadice Longlife, 1,5 m, DN 8, 400 bar, 2 × EASY!Lock	78	6.110-024.0	Vysokotlaká hadice (DN 8), délka 1,5 m. Na obou stranách s ručním šroubením EASY!Lock pro robustní a rychlá spojení. S dlouhou životností a tlak do 400 bar.	<input type="checkbox"/>
Vysokotlaká hadice Longlife, 1,5 m, DN 8, 400 bar, 1 × EASY!Lock / 1 × M22 × 1,5	79	6.110-069.0	Vysokotlaká hadice (DN 8) s dvojitou ocelovou vložkou a délkou 1,5 m, vhodná pro tlak až do 400 bar. Přípojky: M 22 × 1,5 a pohodlné a rychlé ruční šroubení EASY!Lock.	<input type="checkbox"/>
Vysokotlaká hadice Longlife, 1,5 m, DN 8, 400 bar, 2 × M22 × 1,5	80	6.390-178.0	S oboustranným šroubením, M22 × 1,5 s ochranou proti zlomení. K připojení bubnů na navijení hadice se šroubením M22 × 1,5.	<input type="checkbox"/>
Vysokotlaká hadice Longlife, 10 m, DN 8, 400 bar, 2 × EASY!Lock	81	6.110-038.0	Odolná 10 m dlouhá vysokotlaká hadice (ID 8) s dvojitou ocelovou výtuhou a ručním šroubením EASY! Lock na obou koncích a ANTI! Twist. Schváleno pro tlak 400 bar.	<input type="checkbox"/>
Vysokotlaká hadice Longlife, 30 m, DN 8, 400 bar, 2 × EASY!Lock	82	6.110-023.0	Robustní vysokotlaká hadice s dvojitou ocelovou vložkou, připojením ANTI!Twist a ručním šroubením EASY!Lock na obou stranách. Jmenovitý průměr DN 8, délka 30 m, pro tlak až do 400 bar.	<input type="checkbox"/>
Vysokotlaká hadice Longlife, 20 m, DN 8, 400 bar, 2 × EASY!Lock	83	6.110-027.0	Vysokotlaká hadice s připojením ANTI!Twist, ručním šroubením EASY!Lock a dvojitou ocelovou vložkou. Délka 20 m, jmenovitý průměr DN 8, ruční šroubení EASY!Lock na obou stranách.	<input type="checkbox"/>
Vysokotlaká hadice Longlife, 15 m, DN 8, 400 bar, 2 × EASY!Lock	84	6.110-029.0	Dvojitá ocelová vložka zajišťuje mimořádně dlouhou životnost této 15 m dlouhé vysokotlaké hadice (DN 8), která je schválená pro tlak až do 400 bar.	<input type="checkbox"/>

Volitelné příslušenství

PŘÍSLUŠENSTVÍ K HD 17/15-4 ST 1.524-965.0



		Číslo produktu		
VYSOKOTLAKÉ HADICE				
Longlife 400 s oboustranným šroubením				
Vysokotlaká hadice Longlife, 20 m, DN 8, 400 bar, 2 × M22 × 1,5	85	6.390-027.0	S otočným kloubem, 2 × M 22 × 1,5	<input type="checkbox"/>
Provedení pro potravinářství				
Vysokotlaká hadice, potravinářská Food, 15 m, DN 6, AVS, 15 m, DN 6, 250 bar, 1 × připojení EASY! Lock / 1 × AVS hadice	86	6.110-074.0	15 m dlouhá vysokotlaká hadice (ID 6), potravinářská, s připojením navijáku hadice AVS, ručním šroubením EASY!Lock a šedým vnějším obalem, který nezanechává stopy.	<input type="checkbox"/>
Vysokotlaká hadice food, 15 m, DN 6, 250 bar, 1 × připojení hadicového navijáku M22 × 1,5 / 1 × AVS	87	6.391-654.0	Vysokotlaká hadice (DN 6), 15 m, s patentovanou přípojkou AVS (otočné uložení). S nebarvicí vnější vrstvou pro používání v potravinářství. NW 6/155°C/250 bar.	<input type="checkbox"/>
Provedení pro potravinářství s oboustranným šroubením				
Vysokotlaká hadice food, 10 m, DN 8, 250 bar, 2 × EASY!Lock	88	6.110-051.0	Vysokotlaká hadice (DN 8), délka 10 m, s šedým vnějším pláštěm nezanechávajícím stopy. Na obou stranách se stabilním a rychlým ručním šroubením EASY!Lock.	<input type="checkbox"/>
Vysokotlaká hadice food, 20 m, DN 8, 250 bar, 2 × EASY!Lock	89	6.110-052.0	Vhodná pro potravinářskou oblast: vysokotlaká hadice (DN 8), délka 20 m, se šedým vnějším pláštěm nezanechávajícím stopy, spojkou ANTI!Twist a ručním šroubením EASY!Lock.	<input type="checkbox"/>
Longlife-provedení pro potravinářství				
Vysokotlaká hadice food, 20 m, DN 8, 400 bar, 1 × připojení EASY! Lock / 1 × AVS hadice	90	6.110-075.0		<input type="checkbox"/>
Longlife-provedení pro potravinářství s oboustranným šroubením				
Vysokotlaká hadice food Longlife, 10 m, DN 8, 400 bar, 2 × EASY!Lock	91	6.110-053.0	VT hadice Longlife pro používání v potravinářství. Vnější vrstva odolná proti živočišným tukům, materiál nezanechávající stopy. S otočným kloubem, 2 × M 22 × 1,5.	<input type="checkbox"/>
Vysokotlaká hadice food Longlife, 20 m, DN 8, 400 bar, 2 × EASY!Lock	92	6.110-054.0	Vysokotlaká hadice vybavená dvojitou ocelovou vložkou a modrým povrchem odolným vůči živočišným tukům, s dlouhou životností. Délka 20 m a ruční šroubení EASY!Lock.	<input type="checkbox"/>
Speciální hadice				
Vysokotlaká hadice Ex, 10 m, DN 8, 400 bar, 2 × EASY!Lock	93	6.110-064.0	Vysokotlaká hadice Longlife elektricky vodivá pro používání v oblastech s nebezpečím výbuchu. Včetně osvědčení závodu o vodivosti.	<input type="checkbox"/>
Vysokotlaká hadice zahnutá, 1,5 m, DN 8, 400 bar, 1 × EASY!Lock / 1 × M22 × 1,5	94	6.110-068.0	Pro připojení na bubny na navijení hadice: vysokotlaká hadice, s přípojkou M 22 × 1,5 a zahnutým ručním šroubením EASY!Lock. Délka 1,5 m, vhodná pro pracovní tlak až do 400 bar.	<input type="checkbox"/>
Classic				
Vysokotlaká hadice Classic, 10 m, DN 10, 250 bar × , EASY!Lock	95	4.119-004.0	Vysokotlaká hadice s praktickou rychlospojkou EASY!Lock ze série Classic. Vhodná také pro vysokotlaké čističe s ohřevem.	<input type="checkbox"/>
Vysokotlaká hadice Classic, 10 m, DN 8, 315 bar, 10 m, DN 8, 315 bar × , EASY!Lock	96	4.119-005.0	Vysokotlaká hadice s Easy!Lock šroubením pro řady strojů Classic. Vhodné také pro HDS stroje.	<input type="checkbox"/>
ČIŠTĚNÍ POTRUBÍ				
Hadice na čištění potrubí, DN 6				
Hadice pro čištění potrubí, DN 6, 10 m, max. 250 bar	97	6.110-046.0	U hadice pro čištění potrubí v délce 10 m se jedná o mimořádně pružnou vysokotlakou hadici na čištění potrubí zevnitř (závitové připojení pro trysku R 1/8).	<input type="checkbox"/>
Hadice na čištění potrubí, NW 6, 20 m, 220 bar	98	6.110-008.0	Zvláště flexibilní VT hadice pro čištění vnitřku potrubí (závitové připojení pro trysku R 1/8)	<input type="checkbox"/>

Volitelné příslušenství

PŘÍSLUŠENSTVÍ K HD 17/15-4 ST 1.524-965.0



		Číslo produktu		
ČIŠTĚNÍ POTRUBÍ				
Hadice na čištění potrubí, DN 6				
Hadice pro čištění potrubí, DN 6, 30 m, max. 250 bar	99	6.110-047.0	U hadice pro čištění potrubí v délce 30 m se jedná o mimořádně pružnou vysokotlakou hadici na čištění potrubí zevnitř (závitové připojení pro trysku R 1/8).	<input type="checkbox"/>
Hadice na čištění potrubí, NW 6, 20 m, 220 bar	100	6.390-030.0	Zvláště flexibilní VT hadice pro čištění vnitřku potrubí (závitové připojení pro trysku R 1/8)	<input type="checkbox"/>
Trysky na čištění potrubí				
Rotační tryska pro čištění potrubí D30/090	101	4.765-010.0	Bodový paprsek rotující směrem vpřed uvolní i silně ulpívající nečistoty. Tři paprsky směřující dozadu se postarají o nutný posun a komfortní manipulaci.	<input type="checkbox"/>
Tryska pro čištění potrubí 100	102	5.763-088.0	Tryska pro čištění potrubí o průměru 24 mm. Se čtyřmi paprsky pod úhlem 30° orientovaných na zadní stranu.	<input type="checkbox"/>
Tryska pro čištění potrubí 120	103	5.763-089.0		<input type="checkbox"/>
PODLAHOVÉ ČISTIČE A ČISTIČE PLOCH				
Čistič ploch FRV 30				
Prodlužovací hadice 5m	104	4.440-939.0	Plný paprsek pro mimořádně silně ulpívající nečistoty.	<input type="checkbox"/>
Čistič ploch FR 30 Me				
Čistič ploch FR 30 Me	105	2.640-355.0	Kvalitní čistič ploch odolný vůči horké vodě s krytem z ušlechtilé oceli. Dvě keramická ložiska, přípojka pro sací hadici. Zvláště vhodný pro potravinářství. Max. 250 bar / 1300 l/h / 85 °C	<input type="checkbox"/>
Čistič ploch FR 50				
Čistič ploch FR TR 50 Me	106	2.111-023.0	Nerezový čistič povrchů odolný vůči horké vodě s pracovní šířkou 500 mm. Ideální pro velké plochy. S dvojitými keramickými ložisky, tlakovou rukojetí, nešpinícími otočnými kolečky a systémem dávkování čisticího prostředku.	<input type="checkbox"/>
Čistič ploch FR 50	107	2.640-679.0	S pracovní šířkou 500 mm se FR 50 skvěle hodí na velké plochy. Odolnost vůči horké vodě, kryt z ušlechtilé oceli, 2 keramická ložiska a dávkování čisticích prostředků při nízkém tlaku.	<input type="checkbox"/>
Sada trysek specifických pro FR				
Sada trysek pro FR, 1300 l/h - 1800 l/h	108	2.640-781.0	Sada trysek pro konkrétní zařízení se skládá z trysky Power pro čistič ploch Kärcher.	<input type="checkbox"/>
Sada trysek specifických pro FRV				
Sada trysek pro FRV, 100	109	2.643-769.0	Sada trysek pro konkrétní zařízení Kärcher se skládá z Power trysky a pracovní trysky pro FRV 30 a FRV 50.	<input type="checkbox"/>
Sada trysek pro FRV, 125	110	2.643-768.0		<input type="checkbox"/>
Čistič ploch FRV 30 Me				
Čistič ploch FRV TR 30 ME	111	2.111-012.0	Nerezový čistič povrchů FRV TR 30 Me díky automatickému odsávání špinavé vody zefektivňuje čištění povrchů v interiéru i exteriéru. Čištění horkou vodou až do 85 °C.	<input type="checkbox"/>
FRV 30 ME	112	2.642-911.0	Díky integrovanému, automatickému odsání špinavé vody je s FRV 30 čištění ploch efektivnější a umožňuje použití uvnitř i venku. Mytí horkou vodou do 85 °C.	<input type="checkbox"/>

Volitelné příslušenství

PŘÍSLUŠENSTVÍ K HD 17/15-4 ST 1.524-965.0



		Číslo produktu		
PODLAHOVÉ ČISTIČE A ČISTIČE PLOCH				
Čistič ploch FRV 30 Me				
Prodlužovací hadice FRV 30 Me	113	4.441-040.0	Prodlužovací hadice pro FRV 30 Me, 5,0 m, včetně spojovací objímky.	<input type="checkbox"/>
Čistič povrchů FR 50 Me				
Čistič ploch FRV TR 50 Me	114	2.111-024.0	Čištění povrchu s automatickým odsáváním špinavé vody pro velmi velké plochy - to znamená FRV TR 50 Me. Čištění horkou vodou až do 85 °C. FRV TR 50 Me je vybaven teplotně odolnou 10 m polyuretanovou sací hadicí. Dalšími kvalitními prvky jsou nešpinivé řídicí válce a dvojitě keramické ložisko. Sadu trysek pro konkrétní stroj je nutné objednat zvlášť. Max. 250 barů / 2000 l/h / 85 °C.	<input type="checkbox"/>
Čistič ploch FRV 50 Me	115	2.643-598.0	Díky automatickému odsávání špinavé vody je čištění ploch s FRV 50 Me z ušlechtilé oceli efektivnější a čistič ploch lze použít uvnitř i venku. Čištění horkou vodou do 85 °C.	<input type="checkbox"/>
PĚNOVACÍ SYSTÉMY				
Pěnovací nástavec s nádobou				
Pěnovací nástavec Advanced 3, 900 l/h - 2500 l/h	116	4.112-065.0	Speciálně navrženo pro použití s agresivními čisticími prostředky: Vysoce kvalitní pěnovací nástavec Advanced 3 s nastavením úhlu rozstříku a Ecobrass pro vysokotlaké čističe od Kärcher.	<input type="checkbox"/>
Láhev na detergent 2L	117	4.112-066.0	Náhradní dvoulitrová láhev umožňuje rychlou výměnu čisticího prostředku. K pěnovacím nástavcům Basic, Advanced a DUO Advanced.	<input type="checkbox"/>
Pěnovací tryska 2v1 (900-2500l), 900 l/h - 2500 l/h	118	4.112-069.0	Pěnovací tryska DUO Advanced 3 je určena pro použití s agresivními čisticími prostředky. S okamžitým přepnutím na vysokotlaké čištění, nastavením úhlu postřiku a dvoulitrovou nádrží.	<input type="checkbox"/>
Pěnovací nástavec Basic 3, 900 l/h - 2500 l/h	119	4.112-055.0	Kvalitní, jednoduchý, robustní: Pěnovací nástavec s nádobou Basic 3 pro vysokotlaké čističe s průtokem 900-2500 l/h. Sníží spotřebu čisticího prostředku při nejlepší kvalitě pěny.	<input type="checkbox"/>
Pěnovací nástavec Advanced	120	6.394-968.0	Krátký, šikový pěnovací nástavec s 1litrovou nádobou na čisticí prostředek přímo na nástavci. Díky kompaktní konstrukci velmi vhodný např. pro čištění osobních automobilů pěnou. Otočná přípojka M22x1,5, plynulé dávkování čisticích prostředků stisknutím tlačítka přímo na nástavci, nastavitelný úhel paprsku.	<input type="checkbox"/>
1litrová nádoba na čisticí prostředek pro pěnovací nástavec Basic	121	5.071-414.0	Pro rychlou výměnu čisticího prostředku: Další 1litrová nádoba na čisticí prostředek pro základní pěnovací nástavec (2.112-053.0, 2.112-054.0 a 2.112-055.0).	<input type="checkbox"/>
1litrová nádoba na čisticí prostředek pro pěnovací nástavec Advanced	122	6.414-050.0	Náhradní nádoba na čisticí prostředek 1 l pro rychlou výměnu čisticího prostředku (pro pěnovací nástavec 2.112-017.0 a 2.112-018.0).	<input type="checkbox"/>
Inno Foam Set				
Inno Foam Set s RM-Injektorem	123	2.112-000.0	Vysokotlaký pěnovací systém, kompletní k provozu pro mobilní a stacionární HD /HDS stroje pro čištění a dezinfekci. Dvojitý pracovní nástavec s pěnovací tryskou a přepínáním na vysokotlaký paprsek pro čistý oplach atd., vysokotlaký injektor čisticích prostředků s přesným dávkovacím ventilem 0-5%. Sady trysek pro různé řady přístrojů (viz Sady trysek) je nutné objednat samostatně.	<input type="checkbox"/>
Inno Foam Set	124	2.112-008.0	Vysokotlaký pěnovací systém, kompletní k provozu pro mobilní a stacionární HD /HDS stroje pro čištění a dezinfekci. Dvojitý pracovní nástavec s pěnovací tryskou a přepínáním na vysokotlaký paprsek pro čistý oplach atd. Sady trysek pro různé řady přístrojů (viz Sady trysek) je nutné objednat samostatně.	<input type="checkbox"/>
Inno Foam Set s RM-Injektorem	125	2.640-151.0	Vysokotlaký pěnovací systém, kompletní k provozu pro mobilní a stacionární HD /HDS stroje pro čištění a dezinfekci. Dvojitý pracovní nástavec s pěnovací tryskou a přepínáním na vysokotlaký paprsek pro čistý oplach atd., vysokotlaký injektor čisticích prostředků s přesným dávkovacím ventilem 0-5%. Sady trysek pro různé řady přístrojů (viz Sady trysek) je nutné objednat samostatně.	<input type="checkbox"/>
Easy Foam Set				
Easy Foam Set s RM-Injektorem	126	2.112-010.0	Vysokotlaký pěnovací set, kompletní k provozu, pro mobilní a stacionární HD/HDS stroje pro čištění a dezinfekci. Pěnovací tryska pro připojení na vysokotlaký nástavec + vysokotlaký injektor čisticích prostředků s přesným dávkovacím ventilem 0-5%. Sady trysek pro různé řady přístrojů (viz Sady trysek) je nutné objednat samostatně.	<input type="checkbox"/>

Volitelné příslušenství

PŘÍSLUŠENSTVÍ K HD 17/15-4 ST 1.524-965.0



		Číslo produktu		
PĚNOVACÍ SYSTÉMY				
Easy Foam Set				
Easy Foam Set	127	2.112-011.0	Vysokotlaký pěnovací set, kompletní k provozu, pro mobilní a stacionární HD/HDS stroje pro čištění a dezinfekci. Pěnovací tryska pro připojení na vysokotlaký nástavec. Sady trysek pro různé řady přístrojů (viz Sady trysek) je nutné objednat samostatně.	<input type="checkbox"/>
Easy Foam Set s RM-Injektorem	128	2.640-691.0	Vysokotlaký pěnovací set, kompletní k provozu, pro mobilní a stacionární HD/HDS stroje pro čištění a dezinfekci. Pěnovací tryska pro připojení na vysokotlaký nástavec + vysokotlaký injektor čistících prostředků s přesným dávkovacím ventilem 0-5%. Sady trysek pro různé řady přístrojů (viz Sady trysek) je nutné objednat samostatně.	<input type="checkbox"/>
Sady trysek pro Inno/Easy Set				
Sada trysek 110 z. Inno/Easy Set 1000 - 1300 l/h	129	2.111-020.0	Optimální přizpůsobení na nejrůznější výkony strojů pro hospodárné používání.	<input type="checkbox"/>
PŘIMÍCHÁVÁNÍ/ INJEKTORY				
Injektor čistících prostředků pro vysoký tlak				
Injektor čist. prostř. pro vysoký a nízký tlak (bez trysek)	130	4.637-032.0	Dávkování čistících prostředků. Ve vysokotlaku a nízkotlaku separátně od stroje. Dávkování až do 15 %.	<input type="checkbox"/>
	131	3.637-001.0		<input type="checkbox"/>
Trysková násada k obj. č. 3.637-001.0				
Trysková násada k obj.č. 3.637-001, vysoký tlak pro stroje od 1100 l/h	132	4.769-002.0	Vysoký tlak pro přístroje od 1100 l/hod.	<input type="checkbox"/>
Trysková násada k obj.č. 3.637-001, nízký tlak pro stroje od 1100 l/h	133	4.769-006.0	Nízký tlak pro stroje od 1100 l/hod.	<input type="checkbox"/>
RYCHLOSPOJKA				
Rychlospojka	134	2.115-000.0	Pro rychlou výměnu různých pracovních nástavců / příslušenství. Optimálně přizpůsobená pro postřikovací zařízení Kärcher, vhodná pro rozhraní pistole / pracovní nástavec. Vnitřní závit EASY!Lock.	<input type="checkbox"/>
Zásuvný nátrubek	135	2.115-001.0	Zásuvný nátrubek z ušlechtilé oceli pro rychlospojku 2.115-000.Vnější závit EASY!Lock.	<input type="checkbox"/>
Rychlospojka Kärcher	136	6.401-458.0	Pro rychlou výměnu různých pracovních nástavců / příslušenství. Optimálně přizpůsobená pro postřikovací zařízení Kärcher, vhodná pro rozhraní pistole / pracovní nástavec. Vnitřní závit M22 x 1,5.	<input type="checkbox"/>
Zásuvný nátrubek	137	6.401-459.0	Zásuvný nátrubek z ušlechtilé oceli pro rychlospojku 6.401-458.Vnější závit M22 x 1,5.	<input type="checkbox"/>
ODBĚRNÉ MÍSTO				
Držák pracovního nástavce, montáž na stěnu	138	2.042-003.0	Držák hadice a pracovního nástavce pro praktické a bezpečné uložení VT hadice nebo pracovního nástavce na stěně. Držák k montáži na stěnu je vyrobený z ušlechtilé oceli.	<input type="checkbox"/>
DÁLKOVÉ OVLÁDÁNÍ				
Add-on kit dálkové ovládání 1 pro HD/HDS-St	139	2.744-017.0	Příprava na připojení dálkových ovladačů s otočným spínačem a tlačítky nouzového zastavení ke stacionárním studenovodním a horkovodním vysokotlakým čističům Kärcher.	<input type="checkbox"/>
Add-on kit dálkové ovládání 2 pro HD/HDS-St	140	2.744-018.0		<input type="checkbox"/>

Volitelné příslušenství

PŘÍSLUŠENSTVÍ K HD 17/15-4 ST 1.524-965.0



		Číslo produktu		
DÁLKOVÉ OVLÁDÁNÍ				
Tlačítko nouzového vypínání pro vestavbu do dálkového ovládání 2.744-015	141	6.635-434.0		<input type="checkbox"/>
Nouzového vypínání pro vestavbu do dálkového ovládání 2.744-015	142	6.651-485.0		<input type="checkbox"/>
Dálkové ovládání I-O, RM 1+2	143	2.744-014.0	Dálkové ovládání pro ovládání stacionárního studenovodního vysokotlakého čističe. Funkce: zapnutí/vypnutí a dávkování až dvou čisticích prostředků (RM1/RM2)	<input type="checkbox"/>
Dálkové ovládání s více tlačítky (zap/vyp, RM /1/2)	144	2.744-015.0	Dálkové ovládání s více tlačítky pro zapínání, vypínání a dávkování až dvou čisticích prostředků (RM1/RM2). Ve spojení s E-boxem 2.744-018.0.	<input type="checkbox"/>
ŘÍDÍCÍ VEDENÍ				
Řídicí vedení 3 × 1,5 mm ²	145	6.641-059.0	Připojovací kabel 3 × 1,5 mm ² . Jako metrové zboží.	<input type="checkbox"/>
Řídicí vedení 5x1,5	146	6.641-061.0	Řídicí vedení 5 × 1,5	<input type="checkbox"/>
Řídicí vedení 7x1,5mm ² (cena za metr)	147	6.641-064.0	Řídicí vedení 7 × 1,5	<input type="checkbox"/>
Řídicí vedení 10x1,5 mm ² (cena za metr)	148	6.641-082.0	Řídicí vedení 10 × 1,5	<input type="checkbox"/>
Prázdná trubka pro instalaci řídicího vedení (cena za 3m)	149	2.420-008.0	Ochranná trubka pro instalaci řídicího vedení. Skládá se z trubky 3 m, 5x objímka, 5x hmoždina, 5x šroub.	<input type="checkbox"/>
VYSOKOTLAKÉ VEDENÍ				
Sada potrubního vedení, ocel, 3m s upevňovacím materiálem	150	2.420-006.0	Sada vysokotlakého potrubí se 3 m dlouhou pozinkovanou ocelovou trubkou Ø 16 × 2 mm, ID 12 a upevňovacím příslušenstvím: řezný kroužek šroubení, 4 sponky, 4 šrouby a 4 plastové hmoždiny.	<input type="checkbox"/>
Spojovací kus trubka/VT hadice, ušlechtilá ocel (Ermeto)	151	2.638-181.0	Nerezová ocel	<input type="checkbox"/>
Spojovací kus trubka/uzavírací kohout, ušlechtilá ocel (Ermeto)	152	2.638-183.0	Pro stacionární stroje HD/HDS: přechodový díl z nerezové oceli obsahující dvojitou vsuvku, matici a řezací kroužek. Pro připojení potrubí k uzavíracímu ventilu.	<input type="checkbox"/>
Uzavírací kohout, ušlechtilá ocel (Ermeto)	153	4.580-163.0	Uzavírací ventil z nerezové oceli se závitem M 22 × 1,5 vhodný pro připojení potrubí a vysokotlaké hadice pro stacionární vysokotlaké systémy od společnosti Kärcher.	<input type="checkbox"/>
Převlečná matice, ušl. ocel (Ermeto)	154	6.386-428.0	(VA)	<input type="checkbox"/>

Volitelné příslušenství


PŘÍSLUŠENSTVÍ K HD 17/15-4 ST 1.524-965.0



		Číslo produktu		
VYSOKOTLAKÉ VEDENÍ				
T-šroubení, ušl. ocel (Ermeto)	155	6.386-465.0	Nerezová ocel	<input type="checkbox"/>
Úhlové šroubení, ušl. ocel (Ermeto)	156	6.386-466.0	Úhlové šroubení 90° z ušlechtilé oceli s oboustranným šroubením s řezným kroužkem (Ermeto) pro trubky 16 mm.	<input type="checkbox"/>
Rychlospojka, volný díl, M 22x1,5	157	6.463-023.0	volná část	<input type="checkbox"/>
Spojovací kus trubka/VT hadice, ocel, pozink (Ermeto)	158	2.638-180.0	Alternativa: nerezová ocel 2.638-181	<input type="checkbox"/>
Uzavírací ventil, pozinkovaná ocel	159	4.580-144.0	Uzavírací kohout z pozinkované oceli. Jako spojovací kus mezi vysokotlakou sítí a vysokotlakou hadicí. Přípojky: 1x M22 × 1,5 a 1x M24 × 1,5. S deskou pro upevnění na zeď a upevňovacím materiálem.	<input type="checkbox"/>
Sada potrubního vedení, ocel, pozink, 3m s upevňovacím materiálem (Ermeto)	160	2.420-004.0	Sada vysokotlakého potrubí se 3 m dlouhou pozinkovanou ocelovou trubkou Ø 16 × 2,5 mm, ID 11 a upevňovacím příslušenstvím: řezný kroužek šroubení, 4 sponky, 4 šrouby a 4 plastové hmoždiny.	<input type="checkbox"/>
T-šroubení, ocel pozink (Ermeto)	161	6.386-269.0	T-šroubení z pozinkované oceli (90°) se šroubením s řezným kroužkem na všech stranách pro trubky 16 mm. Včetně upevňovacího materiálu (Ermeto).	<input type="checkbox"/>
Úhlové šroubení, ocel pozink (Ermeto)	162	6.386-356.0	Úhlové šroubení z pozinkované oceli. S úhelníkem 90° s oboustranným řezným kroužkem (Ermeto) pro trubky 16 mm.	<input type="checkbox"/>
Trubková izolace (Ermeto)	163	6.286-147.0	Pro tepelnou izolaci potrubí. Izolace ve formě hadic. Tloušťka stěny 9 mm. PE pěna s fólií proti vlhkosti. Objednávka à běžný metr.	<input type="checkbox"/>
Spojovací kus trubka/uzavírací kohout, ocel, pozink (Ermeto)	164	2.638-182.0	Pozinkovaná ocel	<input type="checkbox"/>
Rychlospojka, pevný díl, R 1/2", vnitřní závit	165	6.463-025.0	Volný díl	<input type="checkbox"/>
Převlečná matice, ocel pozink (Ermeto)	166	6.386-423.0	Převlečná matice z pozinkované oceli. Pro řezný kroužek šroubení 16 mm.	<input type="checkbox"/>
Řezný kroužek	167	6.386-357.0	Řezný kroužek z pozinkované oceli. Pro šroubení 16 mm.	<input type="checkbox"/>
INSTALACE STROJŮ				
Jemný vodní filtr	168	2.209-806.0	Jemný vodní filtr	<input type="checkbox"/>

Volitelné příslušenství

PŘÍSLUŠENSTVÍ K HD 17/15-4 ST 1.524-965.0



		Číslo produktu		
INSTALACE STROJŮ				
Nouzový vypínač	169	2.744-002.0	Nouzový vypínač s ISO krytem pro montáž na stěnu. S přípojovacím kabelem 0,4 m a upevňovacím materiálem.	<input type="checkbox"/>
VEDENÍ HADIC - VYSOKOTLAKÉ ČISTIČE				
C-kolejnicový držák	170	6.541-027.0	Nástěnná příchytka na lištu C pro vedení hadice vysokotlakých čističů Kärcher.	<input type="checkbox"/>
C-kolejnicový profil	171	6.233-017.0	C kolejnicový profil. Rozměry: 30x32 mm, 2 mm tloušťka stěny, 1,56 kg/m. Objednávka á běžný metr.	<input type="checkbox"/>
C-kolejnicová spojka	172	6.541-011.0	Spojovací lišta	<input type="checkbox"/>
Koncový držák	173	6.541-025.0	Konečný doraz	<input type="checkbox"/>
C-kolejnicový vodící vozík	174	6.541-026.0	Kolejový vodící vozík pro C-profil. Nosnost 20 kg, hmotnost 0,11 kg. Kuličková ložiska z pozinkované oceli.	<input type="checkbox"/>
C-kolejnicová koncová svorka	175	6.541-028.0	Koncový držák	<input type="checkbox"/>
C-kolejnicové rameno	176	6.541-029.0	Rameno pro kolejnicový C-profil. Z pozinkované oceli, svorky z plastu. Hmotnost 0,06 kg.	<input type="checkbox"/>
C-kolejnicový nástěnný držák	177	6.541-039.0	C-kolejnicový nástěnný držák z pozinkované oceli.	<input type="checkbox"/>
C-kolejnicový držák	178	6.541-012.0	C-kolejnicový držák z pozinkované oceli. Hmotnost 0,235 kg.	<input type="checkbox"/>
Držák pracovního nástavce	179	4.042-610.0	pojízdný	<input type="checkbox"/>
SEALS FOR TRAPEZOIDAL THREAD				
Sada těsnění s 9 O-kroužky pro závit TR	180	2.880-001.0		<input type="checkbox"/>
SPOJOVACÍ DÍLY				
Otočná spojka				
Otočná spojka	181	4.111-021.0	Spolehlivě zabraňuje přetočení VT hadic. Přípojka Easy!Lock, bezpečné uchopení.	<input type="checkbox"/>
	182	4.401-091.0	Spolehlivě zabraňuje přetočení VT hadic. Přípojka M 22 × 1,5 m, bezpečné uchopení.	<input type="checkbox"/>

Volitelné příslušenství

PŘÍSLUŠENSTVÍ K HD 17/15-4 ST 1.524-965.0



		Číslo produktu		
SPOJOVACÍ DÍLY				
Spojka				
rychlospojka	183	4.403-002.0	Pro připojení a prodloužení vysokotlakých hadic. Připojení 2 × M 22 × 1,5.	<input type="checkbox"/>
Spojovací kus				
Tryskové šroubení / šroubové hrdlo	184	4.111-022.0	K upevnění VT-trysek a příslušenství přímo na VT pistolí (s tryskovým šroubením) - 1 × M 22 × 1,5/1 × M 18 × 1,5	<input type="checkbox"/>
Rozdělovací kus Y	185	4.111-024.0	Umožňuje připojení dvou postřikovacích zařízení ke stroji. Montáž k výstupu vysokého tlaku.	<input type="checkbox"/>
Šroubení pro trysku	186	4.111-038.0	K upevnění VT-trysek a příslušenství přímo na VT pistolí (se šroubením trysky). Není kompatibilní s trojitými tryskami.	<input type="checkbox"/>
Rozdělovací kus Y	187	4.405-048.0	Umožňuje připojení dvou postřikovacích zařízení ke stroji. Montáž k výstupu vysokého tlaku.	<input type="checkbox"/>
Adapter EASY!Lock				
Adaptér 1 M22 × 1,5 AG - EASY!Lock 22 AG	188	4.111-029.0	Adaptér pro spojení vysokotlakých hadic, které jsou vybavené šroubením EASY!Lock, a vysokotlakých hadic se spojkou M 22 × 1,5.	<input type="checkbox"/>
Adaptér 2 M22 × 1,5 IG - EASY!Lock 22 AG	189	4.111-030.0	Adaptér ke spojení vysokotlakých čističů, resp. vysokotlakých pistolí s přípojkou M 22 × 1,5 a vysokotlakých hadic, které jsou vybavené šroubením EASY!Lock.	<input type="checkbox"/>
Adaptér 3 M22 × 1,5 IG - EASY!Lock 22 AG	190	4.111-031.0	Adaptér ke spojení vysokotlakých pistolí s přípojkou M 22 × 1,5 a pracovních nástavců nebo regulátorů Servo Control vybavených šroubením EASY!Lock.	<input type="checkbox"/>
Adaptér 4 EASY!Lock 22 IG - AVS	191	4.111-032.0	Adaptér ke spojení vysokotlakých hadic s AVS přípojkou Swivel a vysokotlaké pistole EASY!Force.	<input type="checkbox"/>
Adaptér 5 EASY!Lock 22 IG - M22 × 1,5 AG	192	4.111-033.0	Adaptér ke spojení vysokotlaké pistole EASY!Force a pracovních nástavců s přípojkou M 22 × 1,5.	<input type="checkbox"/>
Adaptér pro vysokotlaké čističe 6 EASY!Lock 22 IG - M22 X 1,5 AG	193	4.111-034.0	Adaptér pro spojení vysokotlakých hadic s přípojkou M 22 × 1,5 a vysokotlaké pistole EASY!Force, resp. vysokotlakých čističů vybavených ručním šroubením EASY!Lock.	<input type="checkbox"/>
Adaptér 7 M18 × 1,5 IG - EASY!Lock 20 AG	194	4.111-035.0	Adaptér ke spojení pracovních nástavců s přípojkou M 18 × 1,5 a trysek, čističů ploch nebo mycích kartáčů vybavených ručním šroubením EASY!Lock.	<input type="checkbox"/>
Adaptér 8 EASY!Lock 20 IG - M18 × 1,5 AG	195	4.111-036.0	Adaptér ke spojení trysek, čističů ploch nebo mycích kartáčů s připojením M 18 × 1,5 s pracovními nástavci vybavenými EASY!Lock.	<input type="checkbox"/>
Adaptér 2x EASY!Lock	196	4.111-037.0	Adaptér č. 9 pro propojení HD/HDS hadic.	<input type="checkbox"/>

Volitelné příslušenství

PŘÍSLUŠENSTVÍ K HD 17/15-4 ST 1.524-965.0



		Číslo produktu		
SPOJOVACÍ DÍLY				
Adapter EASY!Lock				
Adaptér 12 otočná spojka EASY!Lock 22 IG – M22 × 1,8 AG	197	4.111-046.0	Otočný adaptér pro spojení VT hadice s přípojkou M 22x1,5 a vysokotlakou pistolí EASY!Force	<input type="checkbox"/>
BUBNY NA NAVÍJENÍ VT HADIC				
Buben na navíjení VT hadice, automatika				
Automatický naviják hadice, práškové lakovaná ocel / plast, 20 m	198	6.392-074.0	Automatický hadicový buben pro 20 m dlouhou vysokotlakou hadici. Konzole je vyrobena z oceli s práškovou vrstvou, buben vyroben z plastu.	<input type="checkbox"/>
Automatický buben na hadice z nerezové oceli / syntetického materiálu, 20 m	199	6.392-083.0	Automatický hadicový buben pro 20 m dlouhou vysokotlakou hadici. Konzole je vyrobena z ušlechtilé oceli, buben vyroben z plastu.	<input type="checkbox"/>
Automatický naviják hadice, povrstvený, 20 m	200	6.392-106.0	Samonavíjecí buben na VT hadice (bez VT hadice), Kärcher-VT-systém připojení hadic	<input type="checkbox"/>
Samonavíjecí hadicový naviják s otočným držákem, nerezová ocel, 20 m	201	6.392-076.0	Automatický buben na navíjení hadice s výkyvným držákem (ušlechtilá ocel)	<input type="checkbox"/>
PŘÍPOJKA VODY				
Geka-spojka				
GEKA - spojka s hadicovou objímkou, R 1/2"	202	6.388-461.0	s hadicovým nátrubkem	<input type="checkbox"/>
GEKA - spojka s hadicovou objímkou, R 3/4"	203	6.388-455.0	s hadicovou objímkou	<input type="checkbox"/>
GEKA - spojka s hadicovou objímkou, R 1"	204	6.388-465.0	S hadicovou objímkou.	<input type="checkbox"/>
GEKA - spojka s vnitřním závitem, R 3/4"	205	6.388-473.0	s vnitřním závitem	<input type="checkbox"/>
GEKA spojka 1Z.	206	6.388-458.0		<input type="checkbox"/>
STACIONÁRNÍ ZAŘÍZENÍ PRO VYSOKOTLAKÉ ČIŠTĚNÍ				
Add-on kit dávkování 2 RM	207	2.209-006.0	Sada nástavců usnadňuje dávkování druhého mycího prostředku pomocí dálkového ovládání.	<input type="checkbox"/>
Add-on kit odlehčení tlaku	208	2.209-007.0	Nástavbová sada pro automatické odlehčení tlaku pro stacionární vysokotlaké čističe HD/HDS. Pro účinnou ochranu vysokotlakého systému.	<input type="checkbox"/>
Add-on kit počítadlo provozních hodin a manometr	209	2.209-008.0	Nástavbová sada s počítadlem provozních hodin a manometrem pro stacionární studenodní a horkovodní vysokotlaké čističe. Pro snadnou kontrolu doby provozu stroje a provozního tlaku.	<input type="checkbox"/>
ABS magnetický ventil	210	2.209-010.0	Sada pro upevnění solenoidového ventilu přívodu vody pro stacionární vysokotlaké čističe studené a horké vody. Solenoidový ventil automaticky uzavře přívod vody do vysokotlakého čističe, když je stroj v klidu.	<input type="checkbox"/>

Volitelné příslušenství

PŘÍSLUŠENSTVÍ K HD 17/15-4 ST 1.524-965.0



211



212



213



214



215, 218-219



216



217



220



221

		Číslo produktu		
STACIONÁRNÍ ZAŘÍZENÍ PRO VYSOKOTLAKÉ ČIŠTĚNÍ				
Podstavec na podlahu ocelový	211	2.210-001.0	Ocelový podstavec na podlahu pro instalaci stacionárních vysokotlakých studenvodních strojů. Rozměry Š × V × H: 800 × 740 × 540 mm	<input type="checkbox"/>
Podstavec na podlahu nerezová ocel	212	2.210-002.0	Nerezový podstavec na podlahu pro instalaci stacionárních vysokotlakých studenvodních strojů. Rozměry Š × V × H: 800 × 740 × 540 mm	<input type="checkbox"/>
ABS-instalační sada	213	2.638-276.0	Sada nástavců umožňuje všestrannou a stabilní instalaci stacionárních vysokotlakých čističů Kärcher na zem. Stroj je bezpečně umístěn 200 mm od podlahy.	<input type="checkbox"/>
Dvojitě hrdlo R 1/2"×M22×1,5, mosaz	214	5.402-001.0		<input type="checkbox"/>
Vysokotlaký kulový kohout DN 15, kryt ocel pozink	215	6.412-066.0		<input type="checkbox"/>
Rychlospojka pevný díl, R 1/2", vnější závit	216	6.463-022.0		<input type="checkbox"/>
Add-on kit dávkování 1 RM	217	2.209-005.0	Sada nástavců usnadňuje dávkování mycího prostředku pomocí dálkového ovládání.	<input type="checkbox"/>
STACIONÁRNÍ VYSOKOTLAKÁ ZAŘÍZENÍ				
Vysokotlaký kulový ventil, DN 25, pouzdro z pokovené oceli	218	6.412-067.0		<input type="checkbox"/>
Kulový ventil G1/2 VA PN 40 MPa	219	6.413-500.0	Vysokotlaký kulový kohout vyrobený z nerezové oceli. Jmenovitá světlost DN 13, jmenovitý tlak PN 400 pro teplotní rozsah do 100 °C. Připojení vnitřní závit G1/2".	<input type="checkbox"/>
Nástěnná konzola pro 2 kanystry s čisticím prostředkem, z ušlechtilé oceli	220	2.641-703.0	Nástěnná konzole, pro upevnění 2 kanystrů.	<input type="checkbox"/>
Pracovní nástavec 600mm	221	4.760-625.0	Pracovní nástavec, otočný, šedý, 600 mm.	<input type="checkbox"/>
Pracovní nástavec 1050 mm	222	4.760-626.0	Pracovní nástavec, otočný, šedá, 1 050 mm.	<input type="checkbox"/>
Pracovní nástavec 2050 mm	223	4.760-628.0	Pracovní nástavec, otočný, šedá, 2 050 mm.	<input type="checkbox"/>
Vysokotlaká hadice DN 10, 10 m	224	4.440-172.0		<input type="checkbox"/>

Volitelné příslušenství

PŘÍSLUŠENSTVÍ K HD 17/15-4 ST 1.524-965.0



225



226



2, 227



1, 3-5, 228



229



230



231

		Číslo produktu		
VYSOKOTLAKÉ ČISTIČE CAGE BEZ OHŘEVU				
Spojky a konektory				
Spojka	225	4.403-004.0	Ke spojení a prodloužení VT hadic. Připojení 2 x M 22 x 1,5. Mosaz s gumovou ochranou.	<input type="checkbox"/>
Stříkací nástavce				
Pracovní nástavec	226	4.760-653.0	S uložením trysky.	<input type="checkbox"/>
TRYSKY				
Trysky Power				
Plochá tryska, 15120	227	2.113-077.0	15° tryska s plochým paprskem 15120 pro vysokotlaký čistič HD 18/50. Sníží tlak vody z 500 na 150 bar se současným zachováním zaplavení 1800 l/h.	<input type="checkbox"/>
Bodová tryska, 120	228	2.113-078.0	Bodová tryska 120 pro vysokotlaký čistič HD 18/50. Sníží tlak vody z 500 na 150 bar se současným zachováním zaplavení 1800 l/h.	<input type="checkbox"/>
SB-MYČÍ LINKY A SB-STROJE				
Vybavení mycího místa				
Otočné rameno 360° pro VT hadici	229	4.058-106.0	Otočné rameno pro pracovní hadici HP (360° poloměr otáčení).	<input type="checkbox"/>
Různé				
Výkyvné rameno 180°, montáž na zeď (cena za mycí místo)	230	2.637-120.0	Ideální pro stacionární stroje HD / HDS od Kärcher, např. v mycích boxech: nástěnný otočný výložník s dosahem 180° pro držení vysokotlaké hadice.	<input type="checkbox"/>
ČIŠTĚNÍ SUDŮ A NÁDRŽÍ				
Čištění sudů a nádrží				
Mycí hlava HKF 30/14-E	231	6.751-061.0	Kompaktní čisticí hlava z nerezové oceli pro čištění vnitřních prostor sudů a nádob s otvory 65 mm a více. Nabízí působivě nízkou hmotnost a konstantní rychlost otáčení pomocí elektromotoru.	<input type="checkbox"/>

Volitelné příslušenství